



COMUNE DI LIVORNO

BILANCIO DI PREVISIONE

FINANZIARIO 2026/2028

**in forma aggregata e semplificata
(Art. 8 D.Lgs. n. 33/2013)**

Ai sensi del D.Lgs. 118/2011 e del D.Lgs. 267/2000

Dicembre 2025



BILANCIO DI PREVISIONE 2026 - 2028

RIEPILOGO GENERALE DELLE ENTRATE PER TITOLI

| TITOLO TIPOLOGIA | DENOMINAZIONE | RESIDUI PRESUNTI AL TERMINE DELL'ESERCIZIO 2025 | | PREVISIONI DEFINITIVE DELL'ANNO 2025 | | | |
|---------------------|--|---|--------------------------|---|------------------------------|------------------------------|------------------------------|
| | | | | | Previsioni dell'anno 2026 | Previsione dell'anno 2027 | Previsione dell'anno 2028 |
| | Fondo pluriennale vincolato per spese correnti | | previsione di competenza | 5.467.639,70 | 5.574.319,12 | 3.292.279,50 | 2.388.711,72 |
| | Fondo pluriennale vincolato per spese in conto capitale | | previsione di competenza | 52.611.002,49 | 29.799.356,50 | 2.313.898,23 | 0,00 |
| | Fondo pluriennale vincolato per incremento di attivita' finanziarie | | previsione di competenza | 0,00 | 0,00 | 0,00 | 0,00 |
| | Utilizzo avanzo di Amministrazione | | previsione di competenza | 46.231.880,22 | 4.304.236,01 | 0,00 | 0,00 |
| | - di cui avanzo utilizzato anticipatamente | | previsione di competenza | 15.184.712,99 | 4.304.236,01 | | |
| | - di cui Utilizzo Fondo anticipazioni di liquidità | | previsione di competenza | 0,00 | 0,00 | 0,00 | 0,00 |
| | Fondo di Cassa all'1/1/2026 | | previsioni di cassa | 72.905.291,95 | 55.000.000,00 | | |



BILANCIO DI PREVISIONE 2026 - 2028

RIEPILOGO GENERALE DELLE ENTRATE PER TITOLI

| TITOLO TIPOLOGIA | DENOMINAZIONE | RESIDUI PRESUNTI AL TERMINE DELL'ESERCIZIO 2025 | | PREVISIONI DEFINITIVE DELL'ANNO 2025 | | | |
|---------------------|---|---|--------------------------|---|------------------------------|------------------------------|------------------------------|
| | | | | | Previsioni dell'anno 2026 | Previsione dell'anno 2027 | Previsione dell'anno 2028 |
| 10000 | TITOLO 1 Entrate correnti di natura tributaria, contributiva e perequativa | 100.182.050,01 | Previsioni di Competenza | 134.634.407,16 | 137.146.958,00 | 136.596.958,00 | 136.596.958,00 |
| | | | Previsioni di Cassa | 126.013.193,32 | 128.545.000,00 | | |
| 20000 | TITOLO 2 Trasferimenti correnti | 15.692.445,38 | Previsioni di Competenza | 27.234.289,32 | 23.262.390,60 | 18.704.078,22 | 17.892.486,99 |
| | | | Previsioni di Cassa | 34.948.220,56 | 33.118.523,60 | | |
| 30000 | TITOLO 3 Entrate extratributarie | 70.538.450,50 | Previsioni di Competenza | 57.507.326,21 | 58.065.906,30 | 57.732.746,30 | 58.206.096,30 |
| | | | Previsioni di Cassa | 56.468.507,19 | 54.734.780,43 | | |
| 40000 | TITOLO 4 Entrate in conto capitale | 82.392.230,47 | Previsioni di Competenza | 69.469.021,66 | 60.127.606,91 | 6.104.397,19 | 4.618.442,00 |
| | | | Previsioni di Cassa | 91.528.919,27 | 110.578.464,48 | | |
| 50000 | TITOLO 5 Entrate da riduzione di attività finanziarie | 20.900.000,00 | Previsioni di Competenza | 9.675.643,68 | 26.464.327,00 | 8.450.000,00 | 4.500.000,00 |
| | | | Previsioni di Cassa | 13.256.925,74 | 38.000.000,00 | | |
| 60000 | TITOLO 6 Accensione Prestiti | 2.580.010,17 | Previsioni di Competenza | 10.389.060,00 | 31.684.327,00 | 16.092.857,14 | 15.400.000,00 |
| | | | Previsioni di Cassa | 14.443.544,57 | 33.950.440,95 | | |
| 70000 | TITOLO 7 Anticipazioni da istituto tesoriere/cassiere | 0,00 | Previsioni di Competenza | 60.000.000,00 | 60.000.000,00 | 60.000.000,00 | 60.000.000,00 |
| | | | Previsioni di Cassa | 60.000.000,00 | 60.000.000,00 | | |
| 90000 | TITOLO 9 Entrate per conto terzi e partite di giro | 0,00 | Previsioni di Competenza | 52.200.000,00 | 51.635.000,00 | 51.635.000,00 | 51.635.000,00 |
| | | | Previsioni di Cassa | 52.203.748,36 | 51.635.000,00 | | |

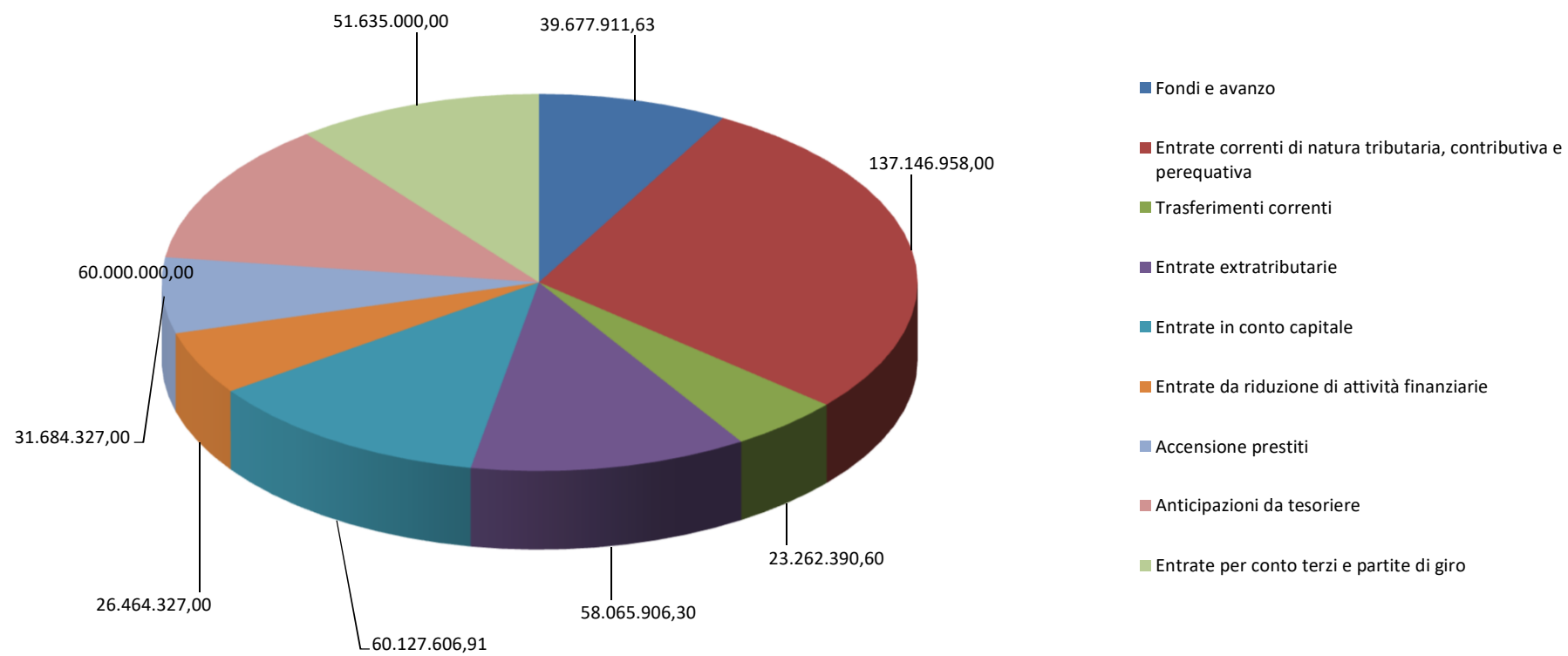


BILANCIO DI PREVISIONE 2026 - 2028

RIEPILOGO GENERALE DELLE ENTRATE PER TITOLI

| TITOLO TIPOLOGIA | DENOMINAZIONE | RESIDUI PRESUNTI AL TERMINE DELL'ESERCIZIO 2025 | | PREVISIONI DEFINITIVE DELL'ANNO 2025 | | | |
|---------------------|--------------------------------------|---|--------------------------|---|------------------------------|------------------------------|------------------------------|
| | | | | | Previsioni dell'anno 2026 | Previsione dell'anno 2027 | Previsione dell'anno 2028 |
| | TOTALE TITOLI | 292.285.186,53 | Previsioni di Competenza | 421.109.748,03 | 448.386.515,81 | 355.316.036,85 | 348.848.983,29 |
| | | | Previsioni di Cassa | 448.863.059,01 | 510.562.209,46 | | |
| | TOTALE GENERALE DELLE ENTRATE | 292.285.186,53 | Previsioni di Competenza | 525.420.270,44 | 488.064.427,44 | 360.922.214,58 | 351.237.695,01 |
| | | | Previsioni di Cassa | 521.768.350,96 | 565.562.209,46 | | |

Entrate 2026





BILANCIO DI PREVISIONE 2026 - 2028

RIEPILOGO GENERALE DELLE SPESE PER TITOLI

| TITOLO | DENOMINAZIONE | RESIDUI PRESUNTI AL TERMINE DELL'ESERCIZIO 2025 | | PREVISIONI DEFINITIVE DELL'ANNO 2025 | | | |
|------------------------------|---|---|------------------------------------|--|------------------------------|------------------------------|------------------------------|
| | | | | | Previsioni dell'anno 2026 | Previsioni dell'anno 2027 | Previsioni dell'anno 2028 |
| DISAVANZO DI AMMINISTRAZIONE | | | | | | | |
| Titolo 1 | Spese correnti | 26.722.289,85 | previsione di competenza | 247.920.438,54 | 219.777.940,97 | 210.927.694,02 | 208.977.065,73 |
| | | | di cui già impegnato | | (48.748.394,62) | (27.838.411,96) | (10.017.597,91) |
| | | | di cui fondo pluriennale vincolato | (5.574.319,12) | (3.292.279,50) | (2.388.711,72) | (2.176.856,72) |
| | | | previsioni di cassa | 243.299.263,83 | 208.529.499,89 | | |
| Titolo 2 | Spese in conto capitale | 70.250.579,58 | previsione di competenza | 149.120.346,09 | 120.337.074,36 | 24.522.133,56 | 20.438.130,28 |
| | | | di cui già impegnato | | (55.103.281,65) | (0,00) | (0,00) |
| | | | di cui fondo pluriennale vincolato | (29.799.356,50) | (2.313.898,23) | (0,00) | (0,00) |
| | | | previsioni di cassa | 127.932.912,98 | 188.273.755,71 | | |
| Titolo 3 | Spese per incremento attività finanziarie | 4.289,00 | previsione di competenza | 9.933.890,00 | 26.524.327,00 | 8.450.000,00 | 4.500.000,00 |
| | | | di cui già impegnato | | (0,00) | (0,00) | (0,00) |
| | | | di cui fondo pluriennale vincolato | (0,00) | (0,00) | (0,00) | (0,00) |
| | | | previsioni di cassa | 9.938.179,00 | 26.524.327,00 | | |
| Titolo 4 | Rimborso Prestiti | 0,00 | previsione di competenza | 6.245.595,81 | 9.790.085,11 | 5.387.387,00 | 5.687.499,00 |
| | | | di cui già impegnato | | (0,00) | (0,00) | (0,00) |
| | | | di cui fondo pluriennale vincolato | (0,00) | (0,00) | (0,00) | (0,00) |
| | | | previsioni di cassa | 6.245.595,81 | 9.790.085,11 | | |
| Titolo 5 | Chiusura Anticipazioni ricevute da istituto tesoriere/cassiere | 0,00 | previsione di competenza | 60.000.000,00 | 60.000.000,00 | 60.000.000,00 | 60.000.000,00 |
| | | | di cui già impegnato | | (0,00) | (0,00) | (0,00) |
| | | | di cui fondo pluriennale vincolato | (0,00) | (0,00) | (0,00) | (0,00) |
| | | | previsioni di cassa | 60.000.000,00 | 60.000.000,00 | | |
| Titolo 7 | Uscite per conto terzi e partite di giro | 0,00 | previsione di competenza | 52.200.000,00 | 51.635.000,00 | 51.635.000,00 | 51.635.000,00 |
| | | | di cui già impegnato | | (0,00) | (3.209,24) | (0,00) |
| | | | di cui fondo pluriennale vincolato | (0,00) | (0,00) | (0,00) | (0,00) |
| | | | previsioni di cassa | 55.093.530,38 | 51.635.000,00 | | |

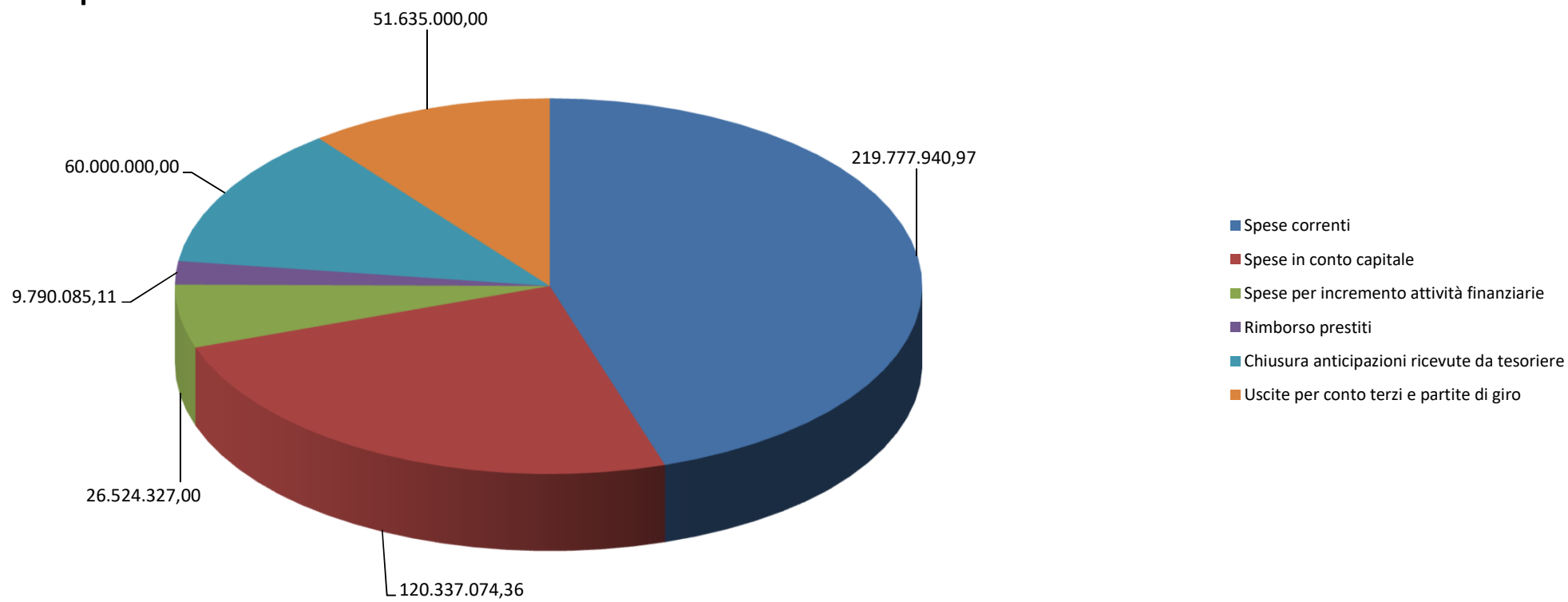


BILANCIO DI PREVISIONE 2026 - 2028

RIEPILOGO GENERALE DELLE SPESE PER TITOLI

| TITOLO | DENOMINAZIONE | RESIDUI PRESUNTI AL TERMINE DELL'ESERCIZIO 2025 | | PREVISIONI DEFINITIVE DELL'ANNO 2025 | | | |
|------------------------------------|---------------|---|---|--|------------------------------|------------------------------|------------------------------|
| | | | | | Previsioni dell'anno 2026 | Previsioni dell'anno 2027 | Previsioni dell'anno 2028 |
| TOTALE TITOLI | | 96.977.158,43 | previsione di competenza | 525.420.270,44 | 488.064.427,44 | 360.922.214,58 | 351.237.695,01 |
| | | | <i>di cui già impegnato</i> | | (103.851.676,27) | (27.841.621,20) | (10.017.597,91) |
| | | | <i>di cui fondo pluriennale vincolato</i> | (35.373.675,62) | (5.606.177,73) | (2.388.711,72) | (2.176.856,72) |
| | | | previsione di cassa | 502.509.482,00 | 544.752.667,71 | | |
| TOTALE GENERALE DELLE SPESE | | 96.977.158,43 | previsione di competenza | 525.420.270,44 | 488.064.427,44 | 360.922.214,58 | 351.237.695,01 |
| | | | <i>di cui già impegnato</i> | | (103.851.676,27) | (27.841.621,20) | (10.017.597,91) |
| | | | <i>di cui fondo pluriennale vincolato</i> | (35.373.675,62) | (5.606.177,73) | (2.388.711,72) | (2.176.856,72) |
| | | | previsione di cassa | 502.509.482,00 | 544.752.667,71 | | |

Spese 2026





Comune di Livorno

BILANCIO DI PREVISIONE 2026 - 2028

RIEPILOGO GENERALE DELLE SPESE PER MISSIONE

| RIEPILOGO DELLE MISSIONI | DENOMINAZIONE | RESIDUI PRESUNTI AL TERMINE DELL'ESERCIZIO 2025 | | PREVISIONI DEFINITIVE DELL'ANNO 2025 | | | |
|------------------------------|---|---|------------------------------------|--|------------------------------|------------------------------|------------------------------|
| | | | | | Previsioni dell'anno 2026 | Previsioni dell'anno 2027 | Previsioni dell'anno 2028 |
| DISAVANZO DI AMMINISTRAZIONE | | | | | | | |
| TOTALE MISSIONE 01 | Servizi istituzionali, generali e di gestione | 4.652.570,23 | previsione di competenza | 63.742.642,13 | 74.904.931,26 | 50.288.962,44 | 46.385.416,97 |
| | | | di cui già impegnato | | (13.031.781,87) | (11.684.589,16) | (2.209.845,64) |
| | | | di cui fondo pluriennale vincolato | (2.285.696,02) | (1.628.246,72) | (1.628.246,72) | (1.628.246,72) |
| | | | previsioni di cassa | 67.233.838,70 | 76.715.009,77 | | |
| TOTALE MISSIONE 02 | Giustizia | 6.498,30 | previsione di competenza | 9.157,78 | 6.029,00 | 5.458,00 | 4.993,00 |
| | | | di cui già impegnato | | (0,00) | (0,00) | (0,00) |
| | | | di cui fondo pluriennale vincolato | (0,00) | (0,00) | (0,00) | (0,00) |
| | | | previsioni di cassa | 13.608,30 | 12.527,30 | | |
| TOTALE MISSIONE 03 | Ordine pubblico e sicurezza | 1.353.803,72 | previsione di competenza | 11.548.676,55 | 10.500.405,71 | 9.795.923,00 | 9.535.840,75 |
| | | | di cui già impegnato | | (559.801,16) | (263.848,16) | (2.000,00) |
| | | | di cui fondo pluriennale vincolato | (685.365,96) | (541.420,00) | (541.420,00) | (541.420,00) |
| | | | previsioni di cassa | 11.366.118,18 | 11.157.664,43 | | |
| TOTALE MISSIONE 04 | Istruzione e diritto allo studio | 6.010.057,16 | previsione di competenza | 37.637.995,19 | 45.726.080,32 | 18.224.623,63 | 18.008.409,98 |
| | | | di cui già impegnato | | (16.156.725,39) | (2.097.200,67) | (1.722.809,47) |
| | | | di cui fondo pluriennale vincolato | (6.066.867,67) | (50.000,00) | (0,00) | (0,00) |
| | | | previsioni di cassa | 34.020.481,59 | 50.337.317,85 | | |
| TOTALE MISSIONE 05 | Tutela e valorizzazione dei beni e attività culturali | 2.279.994,09 | previsione di competenza | 22.999.927,44 | 22.898.085,37 | 11.264.228,36 | 6.605.338,03 |
| | | | di cui già impegnato | | (3.283.982,52) | (2.785.855,60) | (374.218,00) |
| | | | di cui fondo pluriennale vincolato | (876.662,28) | (0,00) | (0,00) | (0,00) |
| | | | previsioni di cassa | 23.620.497,77 | 24.576.078,98 | | |
| TOTALE MISSIONE 06 | Politiche giovanili, sport e tempo libero | 5.349.748,48 | previsione di competenza | 14.854.322,70 | 11.222.249,01 | 2.353.324,00 | 2.224.322,00 |
| | | | di cui già impegnato | | (8.446.537,80) | (9.121,36) | (8.000,00) |
| | | | di cui fondo pluriennale vincolato | (3.305.459,19) | (0,00) | (0,00) | (0,00) |
| | | | previsioni di cassa | 12.823.810,95 | 16.250.919,49 | | |



BILANCIO DI PREVISIONE 2026 - 2028

RIEPILOGO GENERALE DELLE SPESE PER MISSIONE

| RIEPILOGO DELLE MISSIONI | DENOMINAZIONE | RESIDUI PRESUNTI AL TERMINE DELL'ESERCIZIO 2025 | | PREVISIONI DEFINITIVE DELL'ANNO 2025 | | | |
|---------------------------|---|---|------------------------------------|--|------------------------------|------------------------------|------------------------------|
| | | | | | Previsioni dell'anno 2026 | Previsioni dell'anno 2027 | Previsioni dell'anno 2028 |
| TOTALE MISSIONE 07 | Turismo | 359.647,68 | previsione di competenza | 3.603.870,33 | 1.968.115,35 | 1.960.303,35 | 1.958.452,35 |
| | | | di cui già impegnato | | (180.494,18) | (82.537,35) | (17.664,12) |
| | | | di cui fondo pluriennale vincolato | (7.190,00) | (7.190,00) | (7.190,00) | (7.190,00) |
| | | | previsioni di cassa | 3.793.647,94 | 2.258.573,03 | | |
| TOTALE MISSIONE 08 | Assetto del territorio ed edilizia abitativa | 35.866.556,81 | previsione di competenza | 37.572.650,61 | 14.158.536,70 | 5.119.507,00 | 2.067.833,00 |
| | | | di cui già impegnato | | (9.616.312,49) | (0,00) | (0,00) |
| | | | di cui fondo pluriennale vincolato | (2.322.399,30) | (0,00) | (0,00) | (0,00) |
| | | | previsioni di cassa | 43.459.485,52 | 50.012.093,51 | | |
| TOTALE MISSIONE 09 | Sviluppo sostenibile e tutela del territorio e dell'ambiente | 6.649.301,64 | previsione di competenza | 56.215.677,00 | 53.872.468,31 | 49.973.637,00 | 48.867.210,00 |
| | | | di cui già impegnato | | (6.321.487,13) | (112.983,20) | (0,00) |
| | | | di cui fondo pluriennale vincolato | (2.479.025,61) | (0,00) | (0,00) | (0,00) |
| | | | previsioni di cassa | 55.185.636,16 | 57.002.569,95 | | |
| TOTALE MISSIONE 10 | Trasporti e diritto alla mobilità | 14.770.880,59 | previsione di competenza | 47.849.412,74 | 25.147.102,15 | 17.047.381,17 | 22.859.083,42 |
| | | | di cui già impegnato | | (9.143.765,81) | (3.849.076,81) | (3.839.520,15) |
| | | | di cui fondo pluriennale vincolato | (5.327.404,39) | (0,00) | (0,00) | (0,00) |
| | | | previsioni di cassa | 45.271.595,94 | 38.833.234,26 | | |
| TOTALE MISSIONE 11 | Soccorso civile | 1.006.181,62 | previsione di competenza | 2.313.510,46 | 1.053.360,64 | 806.490,00 | 804.690,00 |
| | | | di cui già impegnato | | (165.568,27) | (57.283,84) | (0,00) |
| | | | di cui fondo pluriennale vincolato | (88.170,64) | (0,00) | (0,00) | (0,00) |
| | | | previsioni di cassa | 3.022.798,97 | 1.985.069,26 | | |
| TOTALE MISSIONE 12 | Diritti sociali, politiche sociali e famiglia | 17.339.464,32 | previsione di competenza | 74.874.889,04 | 68.474.313,17 | 47.798.468,42 | 46.698.374,29 |
| | | | di cui già impegnato | | (32.201.138,13) | (6.767.566,54) | (1.746.540,53) |
| | | | di cui fondo pluriennale vincolato | (7.387.378,51) | (1.065.422,78) | (211.855,00) | (0,00) |
| | | | previsioni di cassa | 73.413.334,33 | 80.221.254,54 | | |
| TOTALE MISSIONE 13 | Tutela della salute | 32.674,14 | previsione di competenza | 411.958,58 | 352.172,38 | 339.900,00 | 339.900,00 |
| | | | di cui già impegnato | | (270.155,73) | (31.349,27) | (0,00) |
| | | | di cui fondo pluriennale vincolato | (6.882,38) | (0,00) | (0,00) | (0,00) |
| | | | previsioni di cassa | 449.862,12 | 297.756,52 | | |



BILANCIO DI PREVISIONE 2026 - 2028

RIEPILOGO GENERALE DELLE SPESE PER MISSIONE

| RIEPILOGO DELLE MISSIONI | DENOMINAZIONE | RESIDUI PRESUNTI AL TERMINE DELL'ESERCIZIO 2025 | | PREVISIONI DEFINITIVE DELL'ANNO 2025 | | | |
|---------------------------|--|---|------------------------------------|--|------------------------------|------------------------------|------------------------------|
| | | | | | Previsioni dell'anno 2026 | Previsioni dell'anno 2027 | Previsioni dell'anno 2028 |
| TOTALE MISSIONE 14 | Sviluppo economico e competitività | 1.299.779,65 | previsione di competenza | 13.821.925,20 | 15.415.959,54 | 3.756.321,23 | 1.434.541,00 |
| | | | di cui già impegnato | | (4.473.925,79) | (97.000,00) | (97.000,00) |
| | | | di cui fondo pluriennale vincolato | (4.535.173,67) | (2.313.898,23) | (0,00) | (0,00) |
| | | | previsioni di cassa | 9.475.670,86 | 14.243.840,96 | | |
| TOTALE MISSIONE 15 | Politiche per il lavoro e la formazione professionale | 0,00 | previsione di competenza | 257.289,71 | 250.838,00 | 190.838,00 | 190.905,00 |
| | | | di cui già impegnato | | (0,00) | (0,00) | (0,00) |
| | | | di cui fondo pluriennale vincolato | (0,00) | (0,00) | (0,00) | (0,00) |
| | | | previsioni di cassa | 259.089,29 | 250.838,00 | | |
| TOTALE MISSIONE 16 | Agricoltura, politiche agroalimentari e pesca | 0,00 | previsione di competenza | 0,00 | 0,00 | 0,00 | 0,00 |
| | | | di cui già impegnato | | (0,00) | (0,00) | (0,00) |
| | | | di cui fondo pluriennale vincolato | (0,00) | (0,00) | (0,00) | (0,00) |
| | | | previsioni di cassa | 0,00 | 0,00 | | |
| TOTALE MISSIONE 19 | Relazioni internazionali | 0,00 | previsione di competenza | 0,00 | 500,00 | 500,00 | 500,00 |
| | | | di cui già impegnato | | (0,00) | (0,00) | (0,00) |
| | | | di cui fondo pluriennale vincolato | (0,00) | (0,00) | (0,00) | (0,00) |
| | | | previsioni di cassa | 0,00 | 500,00 | | |
| TOTALE MISSIONE 20 | Fondi e accantonamenti | 0,00 | previsione di competenza | 21.499.889,98 | 22.571.416,23 | 23.453.100,67 | 23.545.505,67 |
| | | | di cui già impegnato | | (0,00) | (0,00) | (0,00) |
| | | | di cui fondo pluriennale vincolato | (0,00) | (0,00) | (0,00) | (0,00) |
| | | | previsioni di cassa | 0,00 | 1.055.555,56 | | |
| TOTALE MISSIONE 50 | Debito pubblico | 0,00 | previsione di competenza | 4.006.475,00 | 7.896.864,30 | 6.908.248,31 | 8.061.379,55 |
| | | | di cui già impegnato | | (0,00) | (0,00) | (0,00) |
| | | | di cui fondo pluriennale vincolato | (0,00) | (0,00) | (0,00) | (0,00) |
| | | | previsioni di cassa | 4.006.475,00 | 7.896.864,30 | | |
| TOTALE MISSIONE 60 | Anticipazioni finanziarie | 0,00 | previsione di competenza | 60.000.000,00 | 60.010.000,00 | 60.000.000,00 | 60.010.000,00 |
| | | | di cui già impegnato | | (0,00) | (0,00) | (0,00) |
| | | | di cui fondo pluriennale vincolato | (0,00) | (0,00) | (0,00) | (0,00) |
| | | | previsioni di cassa | 60.000.000,00 | 60.010.000,00 | | |

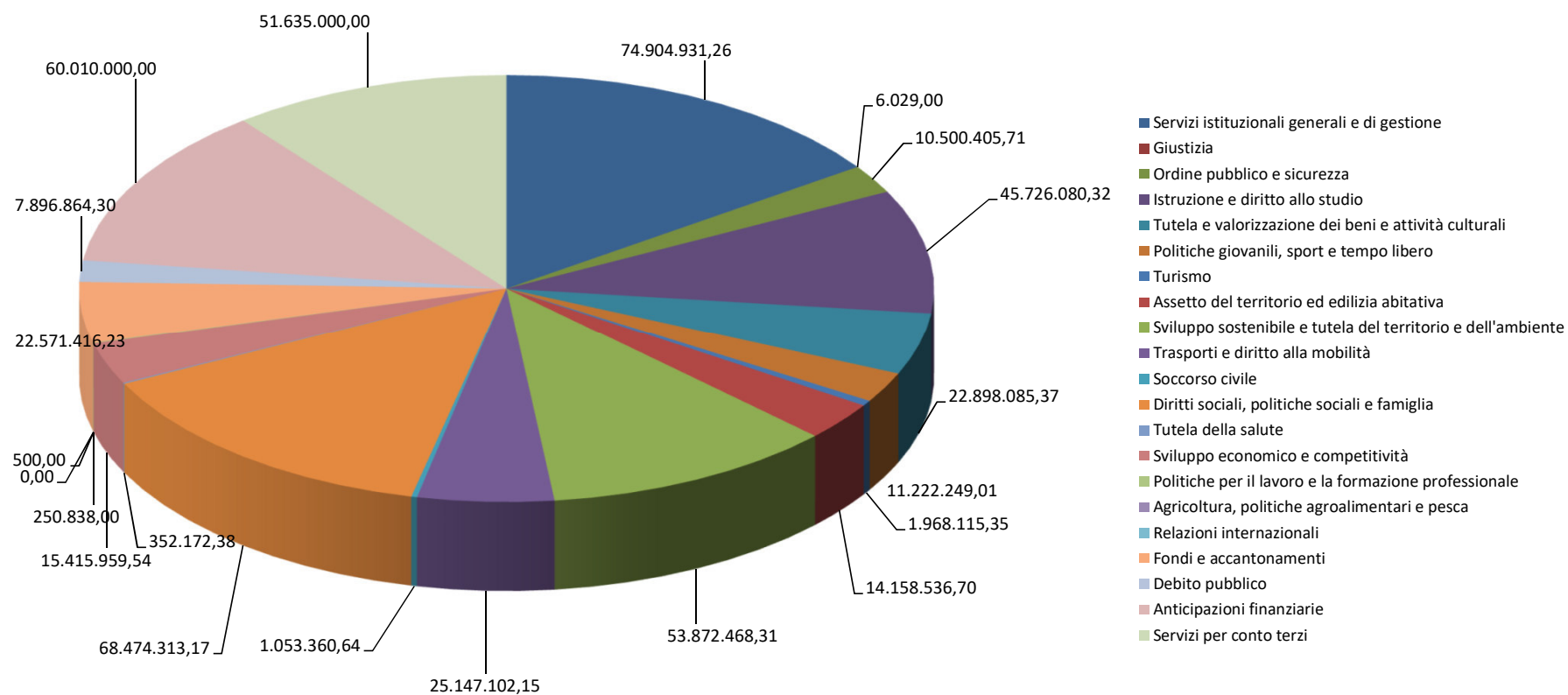


BILANCIO DI PREVISIONE 2026 - 2028

RIEPILOGO GENERALE DELLE SPESE PER MISSIONE

| RIEPILOGO DELLE MISSIONI | DENOMINAZIONE | RESIDUI PRESUNTI AL TERMINE DELL'ESERCIZIO 2025 | | PREVISIONI DEFINITIVE DELL'ANNO 2025 | | | |
|------------------------------------|--------------------------------|---|------------------------------------|--|------------------------------|------------------------------|------------------------------|
| | | | | | Previsioni dell'anno 2026 | Previsioni dell'anno 2027 | Previsioni dell'anno 2028 |
| TOTALE MISSIONE 99 | Servizi per conto terzi | 0,00 | previsione di competenza | 52.200.000,00 | 51.635.000,00 | 51.635.000,00 | 51.635.000,00 |
| | | | di cui già impegnato | | (0,00) | (3.209,24) | (0,00) |
| | | | di cui fondo pluriennale vincolato | (0,00) | (0,00) | (0,00) | (0,00) |
| | | | previsioni di cassa | 55.093.530,38 | 51.635.000,00 | | |
| TOTALE MISSIONI | | 96.977.158,43 | previsione di competenza | 525.420.270,44 | 488.064.427,44 | 360.922.214,58 | 351.237.695,01 |
| | | | di cui già impegnato | | (103.851.676,27) | (27.841.621,20) | (10.017.597,91) |
| | | | di cui fondo pluriennale vincolato | (35.373.675,62) | (5.606.177,73) | (2.388.711,72) | (2.176.856,72) |
| | | | previsioni di cassa | 502.509.482,00 | 544.752.667,71 | | |
| TOTALE GENERALE DELLE SPESE | | 96.977.158,43 | previsione di competenza | 525.420.270,44 | 488.064.427,44 | 360.922.214,58 | 351.237.695,01 |
| | | | di cui già impegnato | | (103.851.676,27) | (27.841.621,20) | (10.017.597,91) |
| | | | di cui fondo pluriennale vincolato | (35.373.675,62) | (5.606.177,73) | (2.388.711,72) | (2.176.856,72) |
| | | | previsioni di cassa | 502.509.482,00 | 544.752.667,71 | | |

Spese 2026 per missione





QUADRO GENERALE RIASSUNTIVO 2026 - 2028

| ENTRATE | CASSA ANNO DI RIFERIMENTO DEL BILANCIO 2026 | COMPETENZA ANNO DI RIFERIMENTO DEL BILANCIO 2026 | COMPETENZA ANNO DI RIFERIMENTO DEL BILANCIO 2027 | COMPETENZA ANNO DI RIFERIMENTO DEL BILANCIO 2028 | SPESE | CASSA ANNO DI RIFERIMENTO DEL BILANCIO 2026 | COMPETENZA ANNO DI RIFERIMENTO DEL BILANCIO 2026 | COMPETENZA ANNO DI RIFERIMENTO DEL BILANCIO 2027 | COMPETENZA ANNO DI RIFERIMENTO DEL BILANCIO 2028 |
|---|---|---|---|---|---|---|---|---|---|
| Fondo di cassa presunto all'inizio dell'esercizio | 55.000.000,00 | | | | | | | | |
| Utilizzo avanzo presunto di amministrazione | | 4.304.236,01 | 0,00 | 0,00 | Disavanzo di amministrazione | | 0,00 | 0,00 | 0,00 |
| di cui Utilizzo Fondo anticipazioni di liquidità | | 0,00 | 0,00 | 0,00 | | | | | |
| Fondo pluriennale vincolato | | 35.373.675,62 | 5.606.177,73 | 2.388.711,72 | | | | | |
| Titolo 1 - Entrate correnti di natura tributaria, contributiva e perequativa | 128.545.000,00 | 137.146.958,00 | 136.596.958,00 | 136.596.958,00 | Titolo 1 - Spese correnti | 208.529.499,89 | 219.777.940,97 | 210.927.694,02 | 208.977.065,73 |
| Titolo 2 - Trasferimenti correnti | 33.118.523,60 | 23.262.390,60 | 18.704.078,22 | 17.892.486,99 | - di cui fondo pluriennale vincolato | 0,00 | 3.292.279,50 | 2.388.711,72 | 2.176.856,72 |
| Titolo 3 - Entrate extratributarie | 54.734.780,43 | 58.065.906,30 | 57.732.746,30 | 58.206.096,30 | | | | | |
| Titolo 4 - Entrate in conto capitale | 110.578.464,48 | 60.127.606,91 | 6.104.397,19 | 4.618.442,00 | Titolo 2 - Spese in conto capitale | 188.273.755,71 | 120.337.074,36 | 24.522.133,56 | 20.438.130,28 |
| Titolo 5 - Entrate da riduzione di attività finanziarie | 38.000.000,00 | 26.464.327,00 | 8.450.000,00 | 4.500.000,00 | - di cui fondo pluriennale vincolato | 0,00 | 2.313.898,23 | 0,00 | 0,00 |
| | | | | | Titolo 3 - Spese per incremento di attività finanziarie | 26.524.327,00 | 26.524.327,00 | 8.450.000,00 | 4.500.000,00 |
| | | | | | - di cui fondo pluriennale vincolato | | 0,00 | 0,00 | 0,00 |
| Totale entrate finali | 364.976.768,51 | 305.067.188,81 | 227.588.179,71 | 221.813.983,29 | Totale spese finali | 423.327.582,60 | 366.639.342,33 | 243.899.827,58 | 233.915.196,01 |
| Titolo 6 - Accensione di prestiti | 33.950.440,95 | 31.684.327,00 | 16.092.857,14 | 15.400.000,00 | Titolo 4 - Rimborso di prestiti | 9.790.085,11 | 9.790.085,11 | 5.387.387,00 | 5.687.499,00 |
| | | | | | di cui Fondo anticipazioni di liquidità | | 0,00 | 0,00 | 0,00 |
| Titolo 7 - Anticipazioni da istituto tesoriere/cassiere | 60.000.000,00 | 60.000.000,00 | 60.000.000,00 | 60.000.000,00 | Titolo 5 - Chiusura Anticipazioni da istituto tesoriere/cassiere | 60.000.000,00 | 60.000.000,00 | 60.000.000,00 | 60.000.000,00 |
| Titolo 9 - Entrate per conto di terzi e partite di giro | 51.635.000,00 | 51.635.000,00 | 51.635.000,00 | 51.635.000,00 | Titolo 7 - Spese per conto terzi e partite di giro | 51.635.000,00 | 51.635.000,00 | 51.635.000,00 | 51.635.000,00 |
| Totale Titoli | 510.562.209,46 | 448.386.515,81 | 355.316.036,85 | 348.848.983,29 | Totale Titoli | 544.752.667,71 | 488.064.427,44 | 360.922.214,58 | 351.237.695,01 |
| TOTALE COMPLESSIVO ENTRATE | 565.562.209,46 | 488.064.427,44 | 360.922.214,58 | 351.237.695,01 | TOTALE COMPLESSIVO SPESE | 544.752.667,71 | 488.064.427,44 | 360.922.214,58 | 351.237.695,01 |
| Fondo di cassa finale presunto | 20.809.541,75 | | | | | | | | |

**BILANCIO DI PREVISIONE 2026 - 2028**
EQUILIBRI DI BILANCIO

| EQUILIBRI DI BILANCIO | | | COMPETENZA ANNO DI RIFERIMENTO DEL BILANCIO 2026 | COMPETENZA ANNO 2027 | COMPETENZA ANNO 2028 |
|---|-----|--|---|-------------------------|-------------------------|
| H) Utilizzo risultato di amministrazione presunto per spese correnti e per rimborso dei prestiti | (+) | | 3.462,00 | 0,00 | 0,00 |
| di cui per estinzione anticipata di prestiti | | | 0,00 | 0,00 | 0,00 |
| AA) Recupero disavanzo di amministrazione esercizio precedente | (-) | | 0,00 | 0,00 | 0,00 |
| A) Fondo pluriennale vincolato di entrata per spese correnti | (+) | | 5.574.319,12 | 3.292.279,50 | 2.388.711,72 |
| Q1) Fondo pluriennale vincolato per spese titolo 2.04 Altri trasferimenti in conto capitale iscritto in entrata | (+) | | 0,00 | 0,00 | 0,00 |
| B) Entrate Titoli 1.00 - 2.00 - 3.00 | (+) | | 218.475.254,90 | 213.033.782,52 | 212.695.541,29 |
| di cui per estinzione anticipata di prestiti | | | 0,00 | 0,00 | 0,00 |
| C) Entrate Titolo 4.02.06 - Contributi agli investimenti direttamente destinati al rimborso dei prestiti da amministrazioni pubbliche | (+) | | 2.243.220,81 | 0,00 | 0,00 |
| I) Entrate di parte capitale destinate a spese correnti in base a specifiche disposizioni di legge o dei principi contabili | (+) | | 3.900.000,00 | 500.000,00 | 500.000,00 |
| di cui per estinzione anticipata di prestiti | | | 0,00 | 0,00 | 0,00 |
| L) Entrate di parte corrente destinate a spese di investimento in base a specifiche disposizioni di legge o dei principi contabili | (-) | | 548.230,75 | 510.981,00 | 919.688,28 |
| M) Entrate da accensione di prestiti destinate a estinzione anticipata dei prestiti | (+) | | 0,00 | 0,00 | 0,00 |
| D) Spese Titolo 1.00 - Spese correnti | (-) | | 219.777.940,97 | 210.927.694,02 | 208.977.065,73 |
| di cui: | | | | | |
| - fondo pluriennale vincolato | | | 3.292.279,50 | 2.388.711,72 | 2.176.856,72 |
| - fondo crediti di dubbia esigibilità | | | 19.925.867,00 | 19.020.307,00 | 18.471.612,00 |
| E) Spese Titolo 2.04 - Trasferimenti in conto capitale | (-) | | 0,00 | 0,00 | 0,00 |
| di cui fondo pluriennale vincolato | | | 0,00 | 0,00 | 0,00 |
| F) Spese Titolo 4.00 - Quote di capitale amm.to dei mutui e prestiti obbligazionari | (-) | | 9.790.085,11 | 5.387.387,00 | 5.687.499,00 |
| di cui per estinzione anticipata di prestiti | | | 0,00 | 0,00 | 0,00 |
| di cui Fondo anticipazioni di liquidità | | | 0,00 | 0,00 | 0,00 |
| VF) Variazioni di attività finanziarie (se negativo) | (-) | | 0,00 | 0,00 | 0,00 |
| O) Equilibrio di parte corrente | | | 80.000,00 | 0,00 | 0,00 |



BILANCIO DI PREVISIONE 2026 - 2028

EQUILIBRI DI BILANCIO

| EQUILIBRI DI BILANCIO | | | COMPETENZA ANNO DI RIFERIMENTO DEL BILANCIO 2026 | COMPETENZA ANNO 2027 | COMPETENZA ANNO 2028 |
|---|-----|--|---|-------------------------|-------------------------|
| P) Utilizzo avanzo di amministrazione per spese di investimento | (+) | | 4.300.774,01 | 0,00 | 0,00 |
| Q) Fondo pluriennale vincolato per spese in conto capitale | (+) | | 29.799.356,50 | 2.313.898,23 | 0,00 |
| Q1) Fondo pluriennale vincolato per spese titolo 2.04 Altri trasferimenti in conto capitale iscritto in entrata | (-) | | 0,00 | 0,00 | 0,00 |
| J2) Fondo pluriennale vincolato per spese Titolo 3.01 Acquisizioni di attività finanziarie iscritto in entrata | (+) | | 0,00 | 0,00 | 0,00 |
| R) Entrate Titoli 4.00 - 5.00 - 6.00 | (+) | | 118.276.260,91 | 30.647.254,33 | 24.518.442,00 |
| C) Entrate Titolo 4.02.06 - Contributi agli investimenti direttamente destinati al rimborso dei prestiti da amministrazioni pubbliche | (-) | | 2.243.220,81 | 0,00 | 0,00 |
| I) Entrate di parte capitale destinate a spese correnti in base a specifiche disposizioni di legge | (-) | | 3.900.000,00 | 500.000,00 | 500.000,00 |
| S1) Entrate Titolo 5.02 per Riscossioni crediti di breve termine | (-) | | 0,00 | 0,00 | 0,00 |
| S2) Entrate Titolo 5.03 per Riscossioni crediti di medio-lungo termine | (-) | | 0,00 | 0,00 | 0,00 |
| T) Entrate Titolo 5.04 relative a Altre entrate per riduzioni di attività finanziaria | (-) | | 26.464.327,00 | 8.450.000,00 | 4.500.000,00 |
| L) Entrate di parte corrente destinate a spese di investimento in base a specifiche disposizioni di legge | (+) | | 548.230,75 | 510.981,00 | 919.688,28 |
| M) Entrate da accensione di prestiti destinate a estinzione anticipata di prestiti | (-) | | 0,00 | 0,00 | 0,00 |
| U) Spese Titolo 2.00 - Spese in conto capitale | (-) | | 120.337.074,36 | 24.522.133,56 | 20.438.130,28 |
| <i>di cui fondo pluriennale vincolato di spesa</i> | | | <i>2.313.898,23</i> | <i>0,00</i> | <i>0,00</i> |
| V) Spese Titolo 3.01 per Acquisizioni di attività finanziarie | (-) | | 60.000,00 | 0,00 | 0,00 |
| <i>di cui Fondo pluriennale vincolato</i> | | | 0,00 | 0,00 | 0,00 |
| E) Spese Titolo 2.04 - Trasferimenti in conto capitale | (+) | | 0,00 | 0,00 | 0,00 |
| <i>di cui Fondo pluriennale vincolato</i> | | | 0,00 | 0,00 | 0,00 |
| VF) Variazioni di attività finanziarie (se positivo) | (+) | | 0,00 | 0,00 | 0,00 |
| Z) Equilibrio di parte capitale | | | -80.000,00 | 0,00 | 0,00 |



BILANCIO DI PREVISIONE 2026 - 2028

EQUILIBRI DI BILANCIO

| EQUILIBRI DI BILANCIO | | | COMPETENZA ANNO DI RIFERIMENTO DEL BILANCIO 2026 | COMPETENZA ANNO 2027 | COMPETENZA ANNO 2028 |
|--|-----|--|---|-------------------------|-------------------------|
| J) Utilizzo risultato di amministrazione per l'incremento di attività finanziarie | (+) | | 0,00 | 0,00 | 0,00 |
| J1) Fondo pluriennale vincolato per incremento di attività finanziarie iscritto in entrata | (+) | | 0,00 | 0,00 | 0,00 |
| J2) Fondo pluriennale vincolato per spese Titolo 3.01 Acquisizioni di attività finanziarie iscritto in entrata | (-) | | 0,00 | 0,00 | 0,00 |
| S1) Entrate Titolo 5.02 per Riscossione crediti di breve termine | (+) | | 0,00 | 0,00 | 0,00 |
| S2) Entrate Titolo 5.03 per Riscossione crediti di medio-lungo termine | (+) | | 0,00 | 0,00 | 0,00 |
| T) Entrate Titolo 5.04 relative a Altre entrate per riduzioni di attività finanziaria | (+) | | 26.464.327,00 | 8.450.000,00 | 4.500.000,00 |
| X1) Spese Titolo 3.02 per Concessione crediti di breve termine | (-) | | 0,00 | 0,00 | 0,00 |
| di cui Fondo pluriennale vincolato | | | 0,00 | 0,00 | 0,00 |
| X2) Spese Titolo 3.03 per Concessione crediti di medio-lungo termine | (-) | | 0,00 | 0,00 | 0,00 |
| di cui Fondo pluriennale vincolato | | | 0,00 | 0,00 | 0,00 |
| Y) Spese Titolo 3.04 per Altre spese per acquisizioni di attività finanziarie | (-) | | 26.464.327,00 | 8.450.000,00 | 4.500.000,00 |
| di cui Fondo pluriennale vincolato | | | 0,00 | 0,00 | 0,00 |
| VF) Variazioni attività finanziaria | | | 0,00 | 0,00 | 0,00 |
| EQUILIBRIO FINALE W = O+Z | | | 0,00 | 0,00 | 0,00 |

| | | | | | |
|---|-----|--|------------------|-------------|-------------|
| Saldo corrente ai fini della copertura degli investimenti pluriennali: | | | | | |
| Equilibrio di parte corrente (O) | | | 80.000,00 | 0,00 | 0,00 |
| Utilizzo risultato di amministrazione presunto per il finanziamento di spese correnti e del rimborso prestiti (H) al netto del fondo anticipazione di liquidità | (-) | | 3.462,00 | | |
| Equilibrio di parte corrente ai fini della copertura degli investimenti pluriennali. | | | 76.538,00 | 0,00 | 0,00 |

C) Si tratta delle entrate in conto capitale relative ai soli contributi agli investimenti destinati al rimborso prestiti corrispondenti alla voce del piano dei conti finanziario con codifica E.4.02.06.00.000.

E) Si tratta delle spese del titolo 2 per trasferimenti in conto capitale corrispondenti alla voce del piano dei conti finanziario con codifica U.2.04.00.00.000.

S1) Si tratta delle entrate del titolo 5 limitatamente alle riscossione crediti di breve termine corrispondenti alla voce del piano dei conti finanziario con codifica E.5.02.00.00.000.

S2) Si tratta delle entrate del titolo 5 limitatamente alle riscossione crediti di medio-lungo termine corrispondenti alla voce del piano dei conti finanziario con codifica E.5.03.00.00.000.

T) Si tratta delle entrate del titolo 5 limitatamente alle altre entrate per riduzione di attività finanziarie corrispondenti alla voce del piano dei conti finanziario con codifica E.5.04.00.00.000.

X1) Si tratta delle spese del titolo 3 limitatamente alle concessione crediti di breve termine corrispondenti alla voce del piano dei conti finanziario con codifica U.3.02.00.00.000.

X2) Si tratta delle spese del titolo 3 limitatamente alle concessione crediti di medio-lungo termine corrispondenti alla voce del piano dei conti finanziario con codifica U.3.03.00.00.000.

Y) Si tratta delle spese del titolo 3 limitatamente alle altre spese per incremento di attività finanziarie corrispondenti alla voce del piano dei conti finanziario con codifica U.3.04.00.00.000.

Voci (H) e (P): In sede di approvazione del bilancio di previsione è consentito l'utilizzo della sola quota vincolata del risultato di amministrazione presunto. Nel corso dell'esercizio è consentito l'utilizzo anche della quota accantonata se il bilancio è deliberato a seguito dell'approvazione del prospetto concernente il risultato di amministrazione presunto dell'anno precedente aggiornato sulla base di un pre-consuntivo dell'esercizio precedente. E' consentito l'utilizzo anche della quota destinata agli investimenti e della quota libera del risultato di amministrazione dell'anno precedente se il bilancio (o la variazione di bilancio) è deliberato a seguito dell'approvazione del rendiconto dell'anno precedente.

Equilibrio di parte corrente (O): La somma algebrica finale non può essere inferiore a zero per il rispetto della disposizione di cui all'articolo 162 del testo unico delle leggi sull'ordinamento degli enti locali.

Saldo corrente ai fini della copertura degli investimenti pluriennali: Con riferimento a ciascun esercizio, il saldo positivo dell'equilibrio di parte corrente in termini di competenza finanziaria può costituire copertura agli investimenti imputati agli esercizi successivi per un importo non superiore al minore valore tra la media dei saldi di parte corrente in termini di competenza e la media dei saldi di parte corrente in termini di cassa registrati negli ultimi tre esercizi rendicontati, se sempre positivi, determinati al netto dell'utilizzo dell'avanzo di amministrazione, del fondo di cassa, e delle entrate non ricorrenti che non hanno dato copertura a impegni, o pagamenti.

N.B. Nelle voci E) , V) , X1) , X2) , Y) sono indicati gli stanziamenti di spesa, compreso il correlato FPV.